

# PUUR

Concrete in Tech. Porcelain

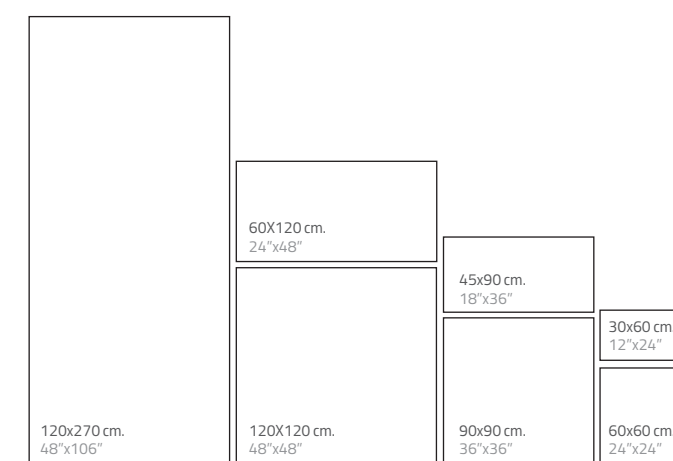
Cemento en Porcelánico Téc.

## Through-Body Porcelain / Porcelánico Todo Masa


The full body porcelain tile delivers certain advantages vs other collections, without losing all benefits the glaze porcelain offers, its main feature resides in its inside. The raw material that shapes the tile become uniform without any superficial decoration that delivers the same aesthetic throughout the tile, this particularity make it the best fit for all those spaces that demand the most hard wearing materials.

La cerámica técnica de alto rendimiento confiere ciertas ventajas con respecto a otras colecciones. Sin dejar de ofrecer todos los beneficios de un Gres Porcelánico, su característica más evidente se encuentra en su interior. La masa cerámica que conforma la pieza pasa a ser uniforme y deja de utilizarse una decoración superficial, para conferir a toda la pieza el mismo aspecto, incluyendo laterales e interior. Esta particularidad lo hace idóneo para revestir espacios con alto tráfico peatonal sometidos a un gran desgaste y que necesiten de un pavimento que ofrezca las más altas garantías superficiales.

## Available Sizes / Formatos Disponibles



Step Tile & Countertops Availables. Pag. 102.  
Peldaños y Encimeras disponibles. Pag. 102.




Natural Finish

Raw Finish

Through-Body Porcelain / Porcelánico Técnico Todo Masa  
Rectified / Destonified V.2 / Rectificado / Destonificado V.2  
N° Designs By Format / N° De Diseños Por Formato :  
Unlimited designs by Format.

Natural Finish  
Escala 1/3

## Available Colours:



Shoreditch Sand

Shoreditch Grey

Shoreditch Anthracite

## Available Sizes & Finishes / Formatos y Acabados Disponibles

Nominal Size Formato Nominal	Real Size Formato Real	Natural Natural R10 · CB	Raw Raw R11 · CC	Price Code Código Precio	Pz/Box	M2/Box	Kg/Box	Box/Pa	M2/Pa	Kg/Pa
30x60 cm. 12"x24"	29,8x59,8x0,9 cm.	●	●	30T	6	1,07	22,00	48	51,36	1094
60x60 cm. 24"x24"	59,8x59,8x0,9 cm.	●	●	60T	3	1,07	23,12	40	42,91	949
45x90 cm. 18"x36"	44,8x89,8x0,9 cm.	●	●	45T	3	1,21	25,50	30	36,21	832
90x90 cm. 36"x36"	89,8x89,8x0,9 cm.	●	●	90T	1	0,81	17,50	40	32,20	780
60x120 cm. 24"x48"	59,8x119,8x0,9 cm.	●	●	62T	2	1,43	30,32	24	34,32	728
120x120 cm. 48"x48"	119,8x119,8x0,9 cm.	●	●	120T	1	1,44	30,50	40	57,60	965
120x270 cm. 48"x106"	119,8x269,8x0,6 cm.	●	●	276T	1	3,23	45,50	24	77,52	1250

Nominal Size Formato Nominal	Real Size Formato Real	Natural Natural R10 · CB	Raw Raw R11 · CC	Price Code Código Precio	Pz/Box	ML/Box	Kg/Box	Box/Pa	M2/Pa	Kg/Pa
Skirting / Rodapié 5x60 cm.	4,8x59,8x0,9 cm.	●	●	561T	5	2,99	3,00	120	-	-
Skirting / Rodapié 5x90 cm.	4,8x89,8x0,9 cm.	●	●	591T	5	4,49	5,50	70	-	-
Skirting / Rodapié 5x120 cm.	4,8x119,8x0,9 cm.	●	●	521T	5	5,99	7,00	70	-	-
Step Tile / Peldaño 33,3x60 cm.	33,3x59,8	●	●	360T	2	1,20	-	-	-	-
Step Tile / Peldaño 33,3x90 cm.	33,3x89,8	●	●	390T	2	1,80	-	-	-	-
Step Tile / Peldaño 33,3x120 cm.	33,3x119,8	●	●	792T	2	2,40	-	-	-	-
Corner Step Tile /P.Ang. 33,3x60 cm.	33,3x59,8	●	●	361T	1	0,60	-	-	-	-
Corner Step Tile /P.Ang. 33,3x90 cm.	33,3x89,8	●	●	391T	1	0,90	-	-	-	-
Corner Step Tile /P.Ang. 33,3x120 cm.	33,3x119,8	●	●	822T	1	1,20	-	-	-	-